A350_DE222.1 - Typ 352.001
- Beton, beschichtet

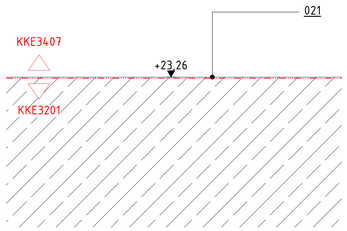

A350_DE222.2 - Typ 352.103, Höhe = 100 mm
- Schwimmender Estrich, beschichtet

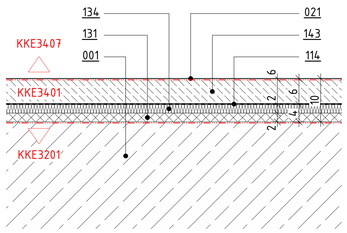

A350_DE222.3 - Typ 352.103, Höhe = 100 mm
- Schwimmender Estrich, beschichtet

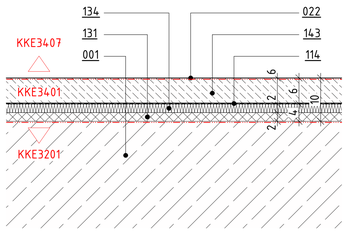

A350_DE222.4 - Typ 352.103, Höhe = 105 mm
- Schwimmender Estrich, beschichtet

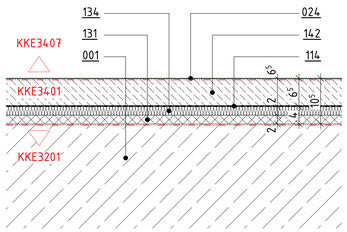

A350_DE222.5 - Typ 352.202, Höhe = 80 mm
- Schwimmender Estrich, Linoleum

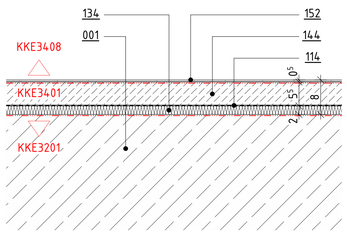

A350_DE222.6 - Typ 352.203, Höhe = 105 mm
- Schwimmender Estrich, Linoleum

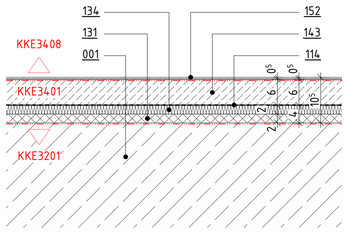

A350_DE222.7 - Typ 352.203, Höhe = 110 mm
- Schwimmender Estrich, Linoleum

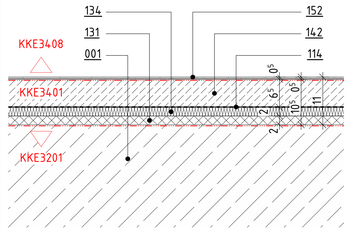

A350_DE222.8 - Typ 352.203, Höhe = 120 mm
- Schwimmender Estrich, Linoleum

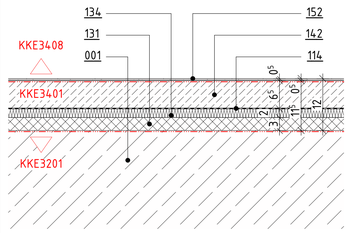

A350_DE222.9 - Typ 352.203, Höhe = 220 mm
- Schwimmender Estrich, Linoleum

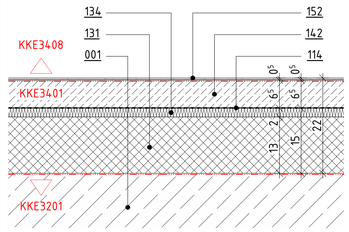

A350_DE222.10 - Typ 352.204, Höhe = 240 mm
- Hohlboden, Linoleum

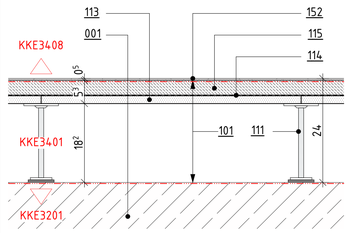

A350_DE222.11 - Typ 352.205, Höhe = 280 mm
- Trockenhohlboden, Linoleum

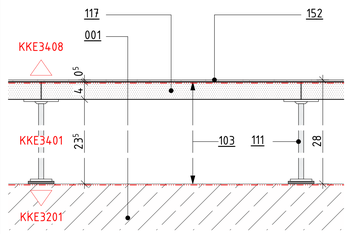

A350_DE222.12 - Typ 352.205, Höhe = 730 mm
- Trockenhohlboden, Linoleum

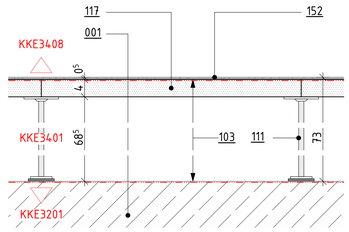

A350_DE222.13 - Typ 352.302, Höhe = 105 mm
- Schwimmender Estrich, Werkstein

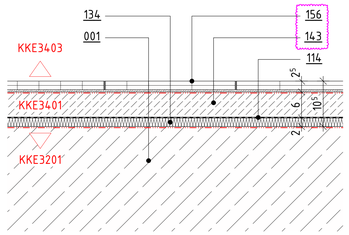

A350_DE222.14 - Typ 352.302, Höhe = 110 mm
- Schwimmender Estrich, Werkstein

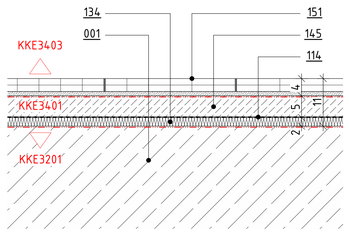

A350_DE222.15 - Typ 352.302, Höhe = 120 mm
- Schwimmender Estrich, Werkstein

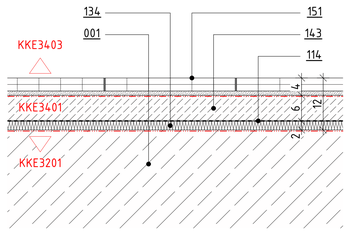

A350_DE222.16 - Typ 352.303, Höhe = 240 mm
- Schwimmender Estrich, Werkstein

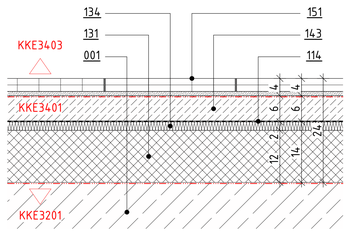

A350_DE222.17 - Typ 352.304, Höhe = 840 mm
- Hohlboden, Werkstein

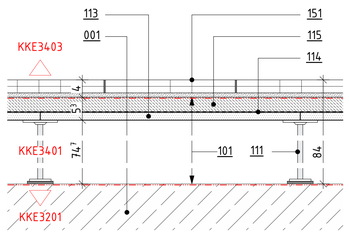

A350_DE222.18 - Typ 352.307, Höhe = 70 mm
- Treppenbelag, Werkstein auf Beton

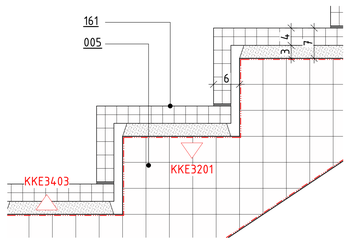

A350_DE222.19 - Typ 352.307, Höhe = 60 mm
- Treppenbelag, Werkstein auf Stahl

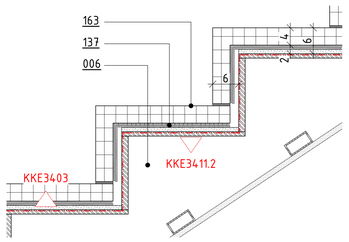

A350_DE222.20 - Typ 352.307, Höhe = 70 mm
- Podestbelag, Werkstein auf Beton

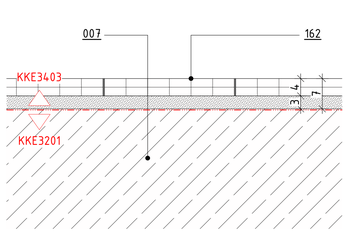

A350_DE222.21 - Typ 352.307, Höhe = 60 mm
- Podestbelag, Werkstein auf Stahl

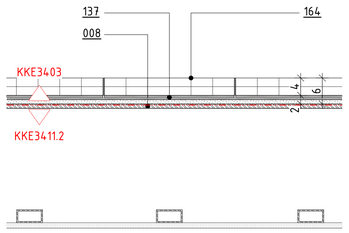

A350_DE222.22 - Typ 352.403, Höhe = 220 mm
- Schwimmender Estrich, Teppich

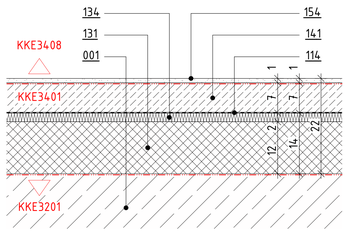

A350_DE222.23 - Typ 352.403, Höhe = 240 mm
- Schwimmender Estrich, Teppich

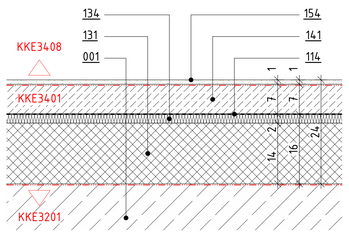

A350_DE222.24 - Typ 352.404, Höhe 220 mm
- Hohlboden, Teppich

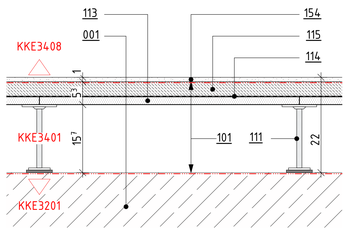

A350_DE222.25 - Typ 352.502, Höhe 80 mm
- Schwimmender Estrich, Fliesen

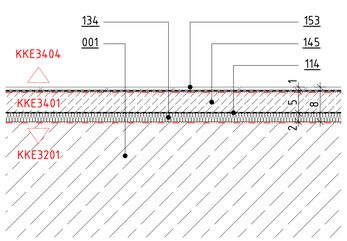

A350_DE222.26 - Typ 352.503, Höhe 105 mm
- Schwimmender Estrich, Fliesen

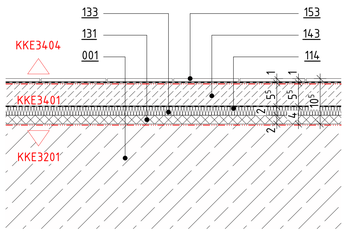

A350_DE222.27 - Typ 352.503, Höhe 110 mm
- Schwimmender Estrich, Fliesen

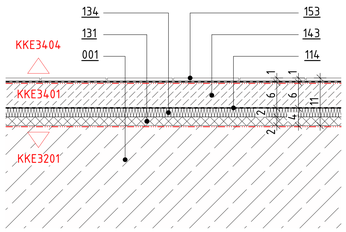

A350_DE222.28 - Typ 352.503, Höhe 220 mm
- Schwimmender Estrich, Fliesen

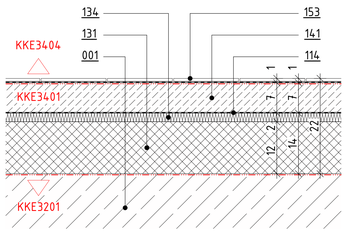

A350_DE222.29 - Typ 352.503, Höhe 240 mm
- Schwimmender Estrich, Fliesen

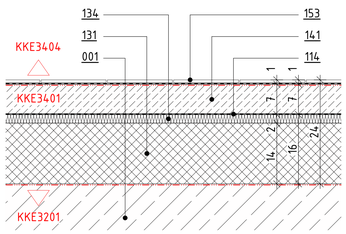

A350_DE222.30 - Typ 352.601, Neubau E-Technikräume
- KG 400

wird im Rahmen der KG 400 vom TA-Planer geplant

Positionsliste

001	Deckenkonstruktion, Stahlbeton
005	Treppenkonstruktion aus Stahlbeton
006	Treppenkonstruktion aus Stahl
007	Treppenpodest aus Stahlbeton
008	Treppenpodest aus Stahl
021	Beschichtung: staubbindend, rutschhemmend, diffusionsoffen
022	Beschichtung: ölfest, diffusionsoffen
024	Beschichtung: OS 11
101	Hohlbodensystem gemäß DIN EN 13213 Nutzlast 4000 N, Lastklasse 3, Baustoffklasse A1 gemäß EN 13501-1 Trittschallverbesserungsmaß $\Delta L_w R \geq 19$ dB
103	Trockenhohlbodensystem gemäß DIN EN 13213 Nutzlast 4000 N, Lastklasse 3, Baustoffklasse A1 gemäß EN 13501-1 Trittschallverbesserungsmaß $\Delta L_w R \geq 19$ dB
111	Stahlstützen, mit Standardstützenhöhen höhenverstellbar, mit Trittschalldämmplättchen, im Raster 600x600 mm auf der Rohdecke verklebt, Randausbildung mit Stützenabstand 300 mm
113	Trägerplatte; 18mm nicht brennbar, gipsgebunden
114	Schrenzlage
115	Estrich; 35mm Calciumsulfat-Fließestrich
117	faserverstärkte Calciumsulfatplatte; 40 mm
131	Ausgleichdämmung, Baustoffklasse A1 gemäß DIN 4102 mineralisch gebundene Dämmschüttung
134	Mineralische Trittschalldämmung, Dicke = 20 mm, Baustoffklasse A1 gemäß DIN EN 13501-1 MW gemäß DIN EN 13162, DES-sh dyn. Steifigkeit $\leq$ 20 MN/m³
137	Schalldämmmatte, auf Werkstein geklebt
141	Zementestrich; Nenndicke = 70 mm gemäß DIN 18560-2, CT, F5, S70
142	Zementestrich; Nenndicke = 65 mm gemäß DIN 18560-2, CT, F5, S65
143	Zementestrich; Nenndicke = 60 mm gemäß DIN 18560-2, CT, F5, S60
144	Zementestrich; Nenndicke = 55 mm gemäß DIN 18560-2, CT, F5, S55
145	Zementestrich; Nenndicke = 50 mm gemäß DIN 18560-2, CT, F5, S50
151	Bodenbelag, Werkstein; Format 600/600/30 mm Agglotech SB 149 Fumo, Fugenbreite 3 mm, R9, inklusive Verlegung im Mittelbett im "Buttering-Floating-Verfahren", Verfugung mit farblich dem Belag angepassten flexiblen wasser- und schmutz-abweisenden Fugenmörtel
152	Bodenbelag, Linoleum; 5 mm Forbo Marmoleum, Farbe gemäß Bemusterung, R9 / R10, inkl. Grundierung, Nivellierung 2mm und Kleber 0,5mm
153	Bodenbelag, Fliesen; 10 mm inklusive Kleber Abdichtung, Abdichtung gemäß DIN 18534 Verlegung im Dünnbett; Fliesen: Mosa Global Collection, Light warm grey, matt, 300x300x7 mm Fugenfarbe: RAL 7035 Lichtgrau
154	Bodenbelag, Teppich mit Vliesrücken; 10 mm Fletco, Serie: Nordic, Farbe gemäß Bemusterung, inkl. Grundierung, Nivellierung 5mm und Kleber 0,5mm
156	Bodenbelag, Werkstein; Format 600/600/20 mm Agglotech SB 149 Fumo, Fugenbreite 3 mm, R9, inklusive Verlegung im Mittelbett im "Buttering-Floating-Verfahren", Verfugung mit farblich dem Belag angepassten flexiblen wasser- und schmutz-abweisenden Fugenmörtel
161	Treppenbelag, Werkstein; Winkelstufe 40 mm Agglotech SB 149 Fumo, R9, Verlegung auf Mörtelstreifen h = 30 mm, Verfugung mit farblich dem Belag angepassten flexiblen wasser- und schmutzabweisenden Fugenmörtel
162	Podestbelag, Werkstein; Format gemäß Bodenspiegel; d = 40 mm, Agglotech SB 149 Fumo, R9, Verlegung im Dickbett 30 mm, Verfugung mit farblich dem Belag angepassten flexiblen wasser- und schmutzabweisenden Fugenmörtel
163	Treppenbelag, Werkstein; Winkelstufe 40 mm Agglotech SB 149 Fumo, R9, mit Pos. 137 verklebt Verlegung im Mittelbett 10 mm, Verfugung mit farblich dem Belag angepassten flexiblen wasser- und schmutzabweisenden Fugenmörtel
164	Podestbelag, Werkstein; Format gemäß Bodenspiegel; d = 40 mm, Agglotech SB 149 Fumo, R9, mit Pos. 137 verklebt Verlegung im Mittelbett 10 mm, Verfugung mit farblich dem Belag angepassten flexiblen wasser- und schmutzabweisenden Fugenmörtel

Maße
- Alle Maßangaben auf den Plänen sind vor Beginn der jeweiligen Arbeiten am Bau zu überprüfen. Bei Nichtübereinstimmung mit den tatsächlichen Gegebenheiten ist die Bauleitung unverzüglich zu informieren. Dies gilt auch bei Widersprüchen und/oder erkennbaren Planungsfehlern.
- Höhenkoten beziehen sich auf den relativen Nullpunkt ±0.00.
- Der relative Nullpunkt ±0.00 entspricht +34.17 m ü. NHN.
- Öffnungshöhen von Türen sind Rohbaumaße und beziehen sich auf OKFF des jeweiligen Raumes
- Brüstungshöhen von Fenstern (Rohbau und Ausbau) beziehen sich auf OKFF des jeweiligen Raumes
- Öffnungshöhen von Fenstern mit Brüstung (Rohbau und Ausbau) beziehen sich auf OK Brüstung (Rohbau und Ausbau)
- Öffnungshöhen von Fenstern ohne Brüstung (Rohbau und Ausbau) beziehen sich auf OKFF
- Maße, die mit einer Tilde (~) gekennzeichnet sind, sind Restmaße, die sich aus der Situation im Bestand ergeben. Diese Maßangaben können im Aufmaß von der Angabe im Plan abweichen.

Fachplanungsunterlagen
- Diese Planunterlagen gelten nur in Zusammenhang mit den Fachplanungsunterlagen (Tragwerk, Haustechnik, Schadstoffsanierung usw.)
- Für Rohbauangaben sind insbesondere die Planungen Tragwerk zu beachten.

	Beton (unbewehrt)		Perimeterdämmung
	Stahlbeton		Wärmedämmung
	Betonwerkstein		Boden, gewachsen
	Mauerwerk Bestand		Boden, Baugrubenverfüllung n. DIN 18533-1
	Mauerwerk neu, Kalksandstein, MG II SFK 20, ROK 1,8		Boden, Gehwegaufbau (Annahme)
	Mauerwerk neu, Ziegel, MG III SFK 20, ROK 2,0		Dränage, Kies
+0.17	Höhenbezug - Projekt		Gewerkegrenze nach KKE
+34.17	Höhenbezug - ü. NHN		
	Schalung, temporär, Rückbau nach Herstellung Estrich		
	Änderungswolke		Bereich in Bearbeitung, nicht zur Ausführung freigegeben!

AA	Attikaablauf
AK	Außenkante
B	Breite
BL	Blech
BP	Bodenplatte
BR	Brüstung
DA	Druckablauf
DF	Dachfläche
DL	Druckleitung
EG	Erdgeschoss
FF	Fertigfußboden
FP	Fertigpodest
FR	Fallrohr
H	Höhe
HP	Hochpunkt Gefälledämmung
IK	Innenkante
LS	Lichtschacht
Mw	Mauerwerk
NA	Notablauf
O	Obergeschoss
OK	Oberkante
PdP	Produkt der Planung
RD	Rohdecke
RB	Rohbau
RRD	Rechteckrohr
ST	Sturz
StB	Stahlbeton
T	Tiefe
T	Trennblech
TB	Trapezblech
TP	Tiefpunkt Gefälledämmung
U	Untergeschoss
UK	Unterkante
UZ	Unterzug
UZ	Überzug
WD	Wanddurchbruch
WES	Wasserentnahmestelle
WS	Wandschlitz
zwMGW	zu erwartender höchster Grundwasserstand
zwMW	zu erwartender mittlerer Grundwasserstand
HS	Horizontalschnitt
VS	Vertikalschnitt

LEGENDE

Ind.	Datum	gez.	Art der Änderung
E	15.10.2025	TiWi	Planfortschreibung: Aufbau Bodenbelag + Legende
D	18.08.2025	TiWi	Planfortschreibung + Plankopf
C	15.05.2025	TW	Anpassung Bodenaufbau DE222.13, Ergänzung Positionsliste
B	13.03.2025	STS	Ergänzung Positionsliste
A	17.12.2024	PM	Ergänzung Detailplanung, Ergänzung Positionsliste
_	10.10.2024	PM	Planerstellung

Änderung Hochbau

Gezeichnet	Geprüft			
PM				

Bundesamt
für Bauwesen und
Raumordnung

Referat BB II 4
Straße des 17. Juni 112
10623 Berlin
T. +49 30 18401 6201
F. +49 30 18401 8689

BV-Nr. BBR	Bauvorhaben	Bauherr/Nutzer
02468	Herrichtung der Liegenschaft für Zwecke des Deutschen Bundestages	DEUTSCHER BUNDESTAG Neustädtische Kirchstraße 4-5, 10117 Berlin
Blattgröße 841X1189		

Kurzbezeichnung Plan	Zeichnung
A350_DE222	Deckenbeläge - Regeldetails Neubau - Erdgeschoss bis Dachgeschoss
Maßstab 1:5	

AKS-Schlüssel Hochbau: D 1 0 1 1 1 7 N 0 4 0 0 A 3 5 0 1 D E 2 2 2 - 2 E - F

Gewerk	Planverfasser Hochbau
HOCHBAU	
Datum 10.10.2024	

AKS-Schlüssel Fachplaner

Gewerk	Planverfasser Fachplaner
Datum	

AKS-Schlüssel Ausführende Firma

Gewerk	Planverfasser Ausführende Firma
Datum	

H/B = 841.0 / 1189.0 (1.000m²)